

РЕБУСЫ

Алексей МАЛЫШЕВ

Правила решения ребусов.

1. Если картинка в ребусе изображена вверх ногами, то слово читается задом наперед. Например, нарисован «кот», читать нужно «ток»; нарисован «нос», читать нужно «сон».



2. Запятыя рядом с изображением указывают на то, что необходимо убрать столько букв, сколько указано запятыми.

Запятыя справа означают, сколько букв нужно убрать с конца слова. Например: было слово «пальма», стало «паль».



Запятыя слева от слова показывают, сколько букв нужно убрать с начала слова. Например: было слово «олень», стало «лень».

3. Если рядом с изображением стоит буква, значит её нужно добавить к слову.



4. Перечеркнутые буквы над или под рисунком означают, что эти буквы нужно вычеркнуть из слова. Например: было слово «стол», стало «ст».



5. Знак «=» используют для замены букв внутри слова. В этом случае указывают номер буквы или саму букву, которую необходимо заменить. Например: было слово «сачок», стало «сакок».



6. Если две буквы расположены одна в другой, то при их чтении следует использовать предлог «В». Например: «в – о – да».


1 Это полезное ископаемое, так же как нефть и уголь, образуется в земных недрах из органических веществ животного происхождения под действием высоких давлений и температур.





2 Человек, который исследует недра земли, отыскивая в них полезные ископаемые: уголь, нефть, золото, алмазы и многое другое.



3 Это один из самых распространённых минералов в земной коре.




4 Твёрдое тело, имеющее форму правильного многогранника.



5 Драгоценный камень, обладающий наибольшей твёрдостью.



6 Прибор, помогающий ориентироваться на местности.



7 Уменьшенное обобщённое изображение Земли.



8 Сооружение, необходимое для добычи нефти.

